



УКРАЇНСЬКА МІСЬКА РАДА  
ВИКОНАВЧИЙ КОМІТЕТ

Код ЄДРПОУ 24884653

РІШЕННЯ

27 вересня 2022 р. м. Українка  
Обухівського району  
Київської області

№ 210

Про встановлення Трипільській ТЕС ПАТ «Центренерго» тарифів на теплову енергію, її виробництво, транспортування та постачання, послуги з постачання теплової енергії та послуги з постачання гарячої води

Розглянувши листи Трипільської ТЕС ПАТ «Центренерго» №1904 від 30.06.2022 р (вх. №1853/1-22 від 04.07.2022 р.) щодо встановлення тарифів на теплову енергію, послуги з постачання теплової енергії та послуги з постачання гарячої води з доданими документами, № 03-1957 від 06.07.2022 р. (вх. №2125/1-22 від 26.07.2022 р.) про результати проведення процедури інформування споживачів, відповідно до Порядку розгляду органами місцевого самоврядування розрахунків тарифів на теплову енергію, її виробництво, транспортування та постачання, а також розрахунків тарифів на комунальні послуги, поданих для їх встановлення, затвердженого наказом Міністерства регіонального розвитку, будівництва та житлово-комунального господарства України від 12.09.2018 р. №239, враховуючи Порядок формування тарифів на теплову енергію, її виробництво, транспортування та постачання, послуги з постачання теплової енергії і постачання гарячої води, затверджений постановою Кабінету Міністрів України «Про забезпечення єдиного підходу до формування тарифів на комунальні послуги» від 01.06.2011 р. №869, згідно Порядку інформування споживачів про намір зміни цін/тарифів на комунальні послуги з обґрунтуванням такої необхідності, затвердженого наказом Міністерства регіонального розвитку, будівництва та житлово-комунального господарства України від 05.06.2018 р. №130, керуючись Законом України «Про житлово-комунальні послуги», Законом України «Про особливості регулювання відносин на ринку природного газу та у сфері тепlopостачання під час дії воєнного стану та подальшого відновлення їх функціонування» та ст. 28 Закону України «Про місцеве самоврядування в Україні»,

**ВИКОНАВЧИЙ КОМІТЕТ УКРАЇНСЬКОЇ МІСЬКОЇ РАДИ ВИРІШИВ:**

1. Встановити Трипільській ТЕС ПАТ «Центренерго» тарифи на теплову енергію, її виробництво, транспортування та постачання, послуги з постачання теплової енергії та послуги з постачання гарячої води, а саме:
  - на послугу з постачання теплової енергії – 740,08 грн./Гкал (з ПДВ);
  - на послугу з постачання гарячої води – 54,01 грн./м<sup>3</sup> (з ПДВ).
2. Встановити Трипільській ТЕС ПАТ «Центренерго» структуру тарифів на теплову енергію, її виробництво, транспортування та постачання, послуги з постачання теплової енергії згідно з додатками 3-6.
3. Залишити без розгляду структуру однаставкових тарифів Трипільської ТЕС ПАТ «Центренерго» на послуги з постачання гарячої води для відповідної категорії споживачів згідно додатку №210/5-22 від 27.09.2022



4. Встановити Трипільській ТЕС ПАТ «Центренерго» річний план виробництва, транспортування та постачання теплової енергії на плановий період згідно з додатком 8.

5. Дане рішення набирає чинності з 01.11.2022 р. та діє терміном 1 рік до 30.10.2023 року.

6. Дію рішення виконавчого комітету Української міської ради №179 від 30.06.2021 р. «Про встановлення Трипільській ТЕС ПАТ «Центренерго» тарифів на теплову енергію, її виробництво, транспортування та постачання, послуги з постачання теплової енергії та послуги з постачання гарячої води» продовжити до 14.10.2022 р. включно.

7. Трипільській ТЕС ПАТ «Центренерго» проінформувати споживачів про зміну тарифів на теплову енергію, її виробництво, транспортування та постачання, послуги з постачання теплової енергії та послуги з постачання гарячої води відповідно до вимог Закону України «Про житлово-комунальні послуги» з посиланням на дане рішення.

8. Відділу житлово-комунального господарства та комунальної власності управління розвитку інфраструктури виконавчого комітету Української міської ради направити дане рішення Трипільській ТЕС ПАТ «Центренерго».

9. Сектору інформаційної політики та комунікації з громадськістю виконавчого комітету Української міської ради забезпечити опублікування даного рішення на офіційному веб-сайті Української міської територіальної громади в мережі Інтернет, але не пізніше 5 робочих днів з дати його прийняття.

10. Контроль за виконанням даного рішення покласти на заступника міського голови згідно з розподілом обов'язків.

Міський голова



Олександр ТУРЕНКО

**Виконавець:**  
Провідний спеціаліст  
секретар адмінкомісії



Євгенія КОЛЕСНИК 27.09 2022 р.

**Погоджено:**

Перший заступник  
міського голови



Григорій ТКАЧЕНКО 27.09 2022 р.

Керуюча справами виконкому




Лілія БЛИК 27.09 2022 р.

Начальник управління  
розвитку інфраструктури



Олексій ШЕВЧЕНКО 27.09 2022 р.

Начальник управління  
економічного розвитку



Ольга ЖУРАВСЬКА-ТОВМАЧ  
27.09. 2022 р.

Юридичний відділ

И. Власенко 27.09 2021 р.

Начальник відділу з питань  
документообігу, контролю  
та звернень громадян



Любов ФЕДОРЕНКО 27.09 2022 р.

Додаток 1  
до рішення виконавчого комітету  
Української міської ради  
від 24.09. 2022р. № 210

Тарифи на теплову енергію, її виробництво, транспортування та постачання, які надаються Трипільською ТЕС ПАТ "Центренерго" для населення, бюджетних установ, релігійних організацій, інших споживачів.

Найменування тарифів	Групи споживачів теплової енергії			
	Для потреб населення	Для потреб релігійних організацій	Для потреб бюджетних установ	Для потреб інших споживачів (крім населення)
Тариф на теплову енергію, грн/Гкал (з ПДВ)	740,08	740,08	740,08	740,08
у тому числі:				
- тариф на виробництво теплової енергії, грн/Гкал (з ПДВ)	580,07	580,07	580,07	580,07
- тариф на транспортування теплової енергії, грн/Гкал (з ПДВ)	151,32	151,32	151,32	151,32
- тарифи на постачання теплової енергії, грн/Гкал (з ПДВ)	8,69	8,69	8,69	8,69

Перший заступник міського голови




Григорій ТКАЧЕНКО

Додаток 2  
до рішення виконавчого комітету  
Української міської ради  
від 27.09 2022р. № 210

Найменування тарифів	Розмір, грн/Гкал , грн/м3 (з ПДВ)
Тариф на послугу з постачання теплової енергії:	740,08
Тариф на послугу з постачання гарячої води:	
- за умов підключення рушникосушильників до системи гарячого водопостачання	54,01

Перший заступник міського голови



Григорій ТКАЧЕНКО


Структура тарифів на теплову енергію  
Трипільської ТЕС ПАТ "Центренерго"

Без ПДВ

№ з/п	Найменування показників	Усього	Для потреб населення	Для потреб релігійних організацій	Для потреб бюджетних установ	Для потреб інших споживачів (крім населення)
1	2	3	4	5	6	7
I	Структура тарифів на теплову енергію, грн/Гкал					
1	Тарифи на теплову енергію, у тому числі:	X	616,73	616,73	616,73	616,73
1.1	тарифи на виробництво теплової енергії	X	483,39	483,39	483,39	483,39
1.2	тарифи на транспортування теплової енергії власним споживачам	X	126,10	126,10	126,10	126,10
1.3	тарифи на постачання теплової енергії	X	7,24	7,24	7,24	7,24
II	Структура витрат на теплову енергію, грн. на рік					
1	Виробнича собівартість, у тому числі:	51 322 514,77	42 904 917,82	10 219,18	4 332 931,43	4 074 446,34
1.1	прямі матеріальні витрати, у тому числі:	47 530 427,34	39 734 784,79	9 464,11	4 012 782,37	3 773 396,07
1.1.1	витрати на електроенергію	827 215,15	691 540,51	164,71	69 838,09	65 671,84
1.1.2	собівартість теплової енергії власних ТЕЦ, ТЕС, АЕС, когенераційних установок, у тому числі:	46 169 393,60	38 596 979,27	9 193,10	3 897 876,35	3 665 344,88
1.1.2.1	паливо	36 669 866,00	30 655 504,60	7 301,59	3 095 873,53	2 911 186,29
1.1.2.2	електроенергія	69 100,00	57 766,65	13,76	5 833,81	5 485,78
1.1.2.3	решта витрат	9 430 427,60	7 883 708,02	1 877,76	796 169,02	748 672,81
1.1.3	матеріали, запасні частини та інші матеріальні ресурси	533 818,59	446 265,01	106,29	45 067,93	42 379,36
1.2	прямі витрати на оплату праці	1 959 186,35	1 637 852,89	390,11	165 405,38	155 537,97
1.3	інші прямі витрати, у тому числі:	1 671 962,20	1 397 737,45	332,92	141 156,32	132 735,51
1.3.1	відрахування на соціальні заходи	431 021,00	360 327,64	85,82	36 389,18	34 218,35
1.3.2	амортизаційні відрахування	499 437,56	417 522,94	99,45	42 165,29	39 649,88
1.3.4	інші прямі витрати	741 503,64	619 886,86	147,65	62 601,85	58 867,28
1.4	загальнопромислові витрати, у тому числі:	160 938,88	134 542,69	32,05	13 587,35	12 776,79
1.4.1	витрати на оплату праці	76 455,77	63 915,97	15,22	6 454,82	6 069,75
1.4.2	відрахування на соціальні заходи	16 820,27	14 061,51	3,35	1 420,06	1 335,35
1.4.4	інші витрати	67 662,84	56 565,21	13,47	5 712,47	5 371,69
2	Адміністративні витрати виробництва теплової енергії власними котельнями, у тому числі:	0,00	0,00	0,00	0,00	0,00

2.1	витрати на оплату праці	0,00	0,00	0,00	0,00	0,00
2.2	відрахування на соціальні заходи	0,00	0,00	0,00	0,00	0,00
2.4	інші витрати	0,00	0,00	0,00	0,00	0,00
3	Інші операційні витрати	0,00	0,00	0,00	0,00	0,00
4	Фінансові витрати	0,00	0,00	0,00	0,00	0,00
5	Витрати на покриття втрат	0,00	0,00	0,00	0,00	0,00
6	Розрахунковий прибуток на теплову енергію, усього, у тому числі:	1 332 185,85	1 113 689,08	265,26	112 470,52	105 760,99
6.1	податок на прибуток	239 793,47	200 464,05	47,75	20 244,70	19 036,98
6.2	дивіденди	0,00	0,00	0,00	0,00	0,00
6.3	резервний фонд (капітал)	0,00	0,00	0,00	0,00	0,00
6.4	на розвиток виробництва (виробничі інвестиції)	0,00	0,00	0,00	0,00	0,00
6.5	інше використання прибутку	1 092 392,37	913 225,03	217,51	92 225,82	86 724,01
7	Загальна вартість теплової енергії	52 654 700,61	44 018 606,90	10 484,44	4 445 401,95	4 180 207,32
8	Обсяг реалізації теплової енергії власним споживачам, Гкал	85 377,00	71 374,00	17,00	7 208,00	6 778,00

Перший заступник міського голови



Григорій ТКАЧЕНКО

Структура тарифів на транспортування теплової енергії  
власним споживачам  
Трипільської ТЕС ПАТ "Центренерго"

Без ПДВ

№ з/п	Найменування показників	Сумарні тарифні витрати, грн. на рік	Тарифи, грн/Гкал:			
			Для потреб населення	Для потреб релігійних організацій	Для потреб бюджетних установ	Для потреб інших споживачів (крім населення)
1	2	3	4	5	6	7
I	Тарифи на транспортування теплової енергії власним споживачам ((п. 5+п. 6+п. 7+п. 8)/п. 9))	10 765 998,89	126,10	126,10	126,10	126,10
II	Структура тарифів на транспортування теплової енергії власним споживачам					
1	Виробнича собівартість, у тому числі:	4 558 678,78	53,39	53,39	53,39	53,39
1.1	прямі матеріальні витрати, у тому числі:	1 358 427,74	15,91	15,91	15,91	15,91
1.1.1	витрати на електричну енергію для технологічних потреб	827 215,15	9,69	9,69	9,69	9,69
1.1.2	витрати на воду для технологічних потреб та водовідведення	0,00	0,00	0,00	0,00	0,00
1.1.3	матеріали, запасні частини та інші матеріальні ресурси	531 212,59	6,22	6,22	6,22	6,22
1.2	прямі витрати на оплату праці	1 605 991,67	18,81	18,81	18,81	18,81
1.3	інші прямі витрати, у тому числі:	1 594 259,37	18,67	18,67	18,67	18,67
1.3.1	відрахування на соціальні заходи	353 318,17	4,14	4,14	4,14	4,14
1.3.2	амортизаційні відрахування	499 437,56	5,85	5,85	5,85	5,85
1.3.4	інші прямі витрати	741 503,64	8,69	8,69	8,69	8,69
1.4	загальнопромислові витрати, у тому числі:	0,00	0,00	0,00	0,00	0,00
1.4.1	витрати на оплату праці	0,00	0,00	0,00	0,00	0,00
1.4.2	відрахування на соціальні заходи	0,00	0,00	0,00	0,00	0,00
1.4.3	амортизаційні відрахування	0,00	0,00	0,00	0,00	0,00
2	Адміністративні витрати, у тому числі:	0,00	0,00	0,00	0,00	0,00
2.1	витрати на оплату праці	0,00	0,00	0,00	0,00	0,00
2.2	відрахування на соціальні заходи	0,00	0,00	0,00	0,00	0,00
2.4	інші витрати	0,00	0,00	0,00	0,00	0,00
3	Інші операційні витрати	0,00	0,00	0,00	0,00	0,00
4	Фінансові витрати	0,00	0,00	0,00	0,00	0,00
5	Усього розподілені витрати на утримання, експлуатацію основних засобів	4 558 678,78	53,39	53,39	53,39	53,39
6	Витрати на теплову енергію для компенсації втрат власної теплової енергії в теплових мережах	6 024 972,96	70,57	70,57	70,57	70,57
7	Витрати на покриття втрат	0,00	0,00	0,00	0,00	0,00
8	Розрахунковий прибуток транспортування теплової енергії, усього, у тому числі:	182 347,15	2,14	2,14	2,14	2,14
8.1	податок на прибуток	32 822,49	0,38	0,38	0,38	0,38



8.2	дивіденди	0,00	0,00	0,00	0,00	0,00
8.3	резервний фонд (капітал)	0,00	0,00	0,00	0,00	0,00
8.4	на розвиток виробництва (виробничі інвестиції)	0,00	0,00	0,00	0,00	0,00
8.5	інше використання прибутку	149 524,66	1,75	1,75	1,75	1,75
9	Річний обсяг реалізації теплової енергії власним споживачам, Гкал	85 377,00	71 374,00	17,00	7 208,00	6 778,00

Перший заступник міського голови



Григорій ТКАЧЕНКО

Структура тарифів на постачання теплової енергії  
Трипільської ТЕС ПАТ "Центрэнерго"

Без ПДВ

№ з/п	Найменування показників	Сумарні тарифні витрати, грн. на рік	Тарифи, грн/Гкал:			
			Для потреб населення	Для потреб релігійних організацій	Для потреб бюджетних установ	Для потреб інших споживачів (крім населення)
1	2	3	4	5	6	7
I	Тарифи на постачання теплової енергії ((п. 1+п. 2+п. 3+п. 4+п. 5+п. 6)/п. 7)	618 220,09	7,24	7,24	7,24	7,24
II	Структура тарифів на постачання теплової енергії					
1	Виробнича собівартість, у тому числі:	594 442,39	6,96	6,96	6,96	6,96
1.1	прямі матеріальні витрати	2 606,00	0,03	0,03	0,03	0,03
1.2	прямі витрати на оплату праці	353 194,68	4,14	4,14	4,14	4,14
1.3	інші прямі витрати, у тому числі:	77 702,83	0,91	0,91	0,91	0,91
1.3.1	відрахування на соціальні заходи	77 702,83	0,91	0,91	0,91	0,91
1.3.2	амортизаційні відрахування	0,00	0,00	0,00	0,00	0,00
1.3.3	інші прямі витрати	0,00	0,00	0,00	0,00	0,00
1.4	загальновиробничі витрати, у тому числі:	160 938,88	1,89	1,89	1,89	1,89
1.4.1	витрати на оплату праці	76 455,77	0,90	0,90	0,90	0,90
1.4.2	відрахування на соціальні заходи	16 820,27	0,20	0,20	0,20	0,20
1.4.3	інші витрати	67 662,84	0,79	0,79	0,79	0,79
2	Адміністративні витрати, у тому числі:	0,00	0,00	0,00	0,00	0,00
2.1	витрати на оплату праці	0,00	0,00	0,00	0,00	0,00
2.2	відрахування на соціальні заходи	0,00	0,00	0,00	0,00	0,00
2.3	інші витрати	0,00	0,00	0,00	0,00	0,00
3	Інші операційні витрати	0,00	0,00	0,00	0,00	0,00
4	Фінансові витрати	0,00	0,00	0,00	0,00	0,00
5	Витрати на покриття втрат	0,00	0,00	0,00	0,00	0,00
6	Розрахунковий прибуток, усього, у тому числі:	23 777,70	0,28	0,28	0,28	0,28
6.1	податок на прибуток	4 279,99	0,05	0,05	0,05	0,05
6.2	дивіденди	0,00	0,00	0,00	0,00	0,00
6.3	резервний фонд (капітал)	0,00	0,00	0,00	0,00	0,00
6.4	на розвиток виробництва (виробничі інвестиції)	0,00	0,00	0,00	0,00	0,00
6.5	інше використання прибутку	19 497,71	0,23	0,23	0,23	0,23
7	Річний обсяг реалізації теплової енергії власним споживачам, Гкал	85 377,00	71 374,00	17,00	7 208,00	6 778,00

Перший заступник міського голови



Григорій ТКАЧЕНКО

Структура одноставкового тарифу на послуги з постачання теплової енергії, що надаються публічним акціонерним товариством "Центрэнерго" (Трипільська тепла електрична станція)

№ з/п	Назва показника	грн/Гкал
1	2	3
1	Собівартість власної теплової енергії, врахована у встановлених тарифах на теплову енергію	602,81
1.1	у тому числі паливна складова	0,37
2	Витрати на утримання абонентської служби, усього, у тому числі:	0,00
2.1	витрати на оплату праці із відрахуваннями на соціальні заходи	0,00
2.2	інші витрати абонентської служби	0,00
3	Витрати з проведення періодичної повірки, обслуговування і ремонту квартирних засобів обліку, у тому числі їх демонтажу, транспортування та монтажу після повірки	0,00
4	Витрати на придбання води на послугу з централізованого постачання гарячої води	x
5	Решта витрат, крім послуг банку	0,00
6	Собівартість послуг без урахування послуг банку	602,81
7	Послуги банку	0,00
8	Повна планова собівартість послуг з урахуванням послуг банку	602,81
9	Розрахунковий прибуток, усього, у тому числі:	13,92
9.1	чистий прибуток	11,42
9.2	податок на прибуток	2,51
10	Тарифи на послуги	616,73
11	Податок на додану вартість	123,35
12	Тарифи на послуги з ПДВ, усього, у тому числі:	740,08

Перший заступник міського голови



Григорій ТКАЧЕНКО

Додаток 7  
до рішення виконавчого комітету  
Української міської ради  
від 27.09. 2022р. № 210

Структура одноставкових тарифів на послуги з постачання гарячої води для відповідної категорії споживачів

№ з/п	Назва показника	Послуга з постачання гарячої води за умови підключення рушникосушильників до системи гарячого водопостачання	
		грн.	грн/м <sup>3</sup>
1	Собівартість власної теплової енергії, врахована у встановлених тарифах на теплову енергію для відповідної категорії споживачів	6662022,25	32,18
1.1	у тому числі паливна складова	4142063,40	20,01
2	Витрати на утримання абонентської служби, усього, у тому числі:		0,00
2.1	витрати на оплату праці із відрахуваннями на соціальні заходи		0,00
2.2	інші витрати абонентської служби		0,00
3	Витрати на придбання води для надання послуги з постачання гарячої води	3332909,30	16,10
4	Решта витрат, крім послуг банку та інших установ із приймання і перерахування коштів споживачів	0,00	0,00
5	Собівартість послуг без урахування послуг банку та інших установ із приймання і перерахування коштів споживачів	9994931,55	48,28
6	Розрахунковий прибуток, усього, зокрема :	153886,80	0,74
6.1	прибуток у тарифі на теплову енергію для потреб населення	126187,17	0,61
6.2	податок на прибуток	27699,62	0,13
7	Послуги банку та інших установ із приймання і перерахування коштів споживачів		0,00
8	Повна планова собівартість послуг з урахуванням послуг банку та інших установ із приймання і перерахування коштів споживачів	9994931,55	48,28
9	Вартість послуги	10148818,35	X
10	Плановані тарифи на послуги з постачання гарячої води	X	49,02
11	Плановані тарифи на послуги з постачання гарячої води з ПДВ, усього, у тому числі:	X	58,82
11.1	паливна складова з ПДВ	X	24,01
11.2	решта витрат, крім паливної складової, з ПДВ	X	34,81
12	Обсяг теплової енергії, врахований у розрахунку собівартості, Гкал	11051,68	x
13	Обсяг споживання гарячої води ,м3	207013,00000	x
14	Кількість абонентів, яким надаються послуги	7434	x
15	Середньорічна кількість штатних працівників, задіяних у наданні послуг, усього, в.т.ч.		x
15.1	абонентська служба		x
15.2	решта працівників, задіяних у наданні послуг		x
16	Середньорічна кількість позаштатних працівників за договором, задіяних у наданні послуг, усього, в.т.ч.		x
16.1	абонентська служба		x
17	Середньомісячна заробітна плата, грн.		x
18	Обсяг холодної води для підігріву, тис.м3		x
19	Вартість 1м3 холодної води без ПДВ, грн.	16,100	x
20	Відсоток послуг банку та інших установ із приймання і перерахування коштів споживачів, %		x
21	Питомі норми, враховані у планових тарифах на послуги з постачання гарячої води, Гкал/м3	0,05338641	x

Перший заступник міського голови

Григорій ТКАЧЕНКО



7	Корисний відпуск теплової енергії з мереж ліцензіата, усього, у тому числі:	Гкал	77 945,00	72 697,00	88 497,00	17 648,00	12 300,00	12 216,00	3 715,00	1 766,00	1 416,00	776,00	811,00	1 596,00	8 580,00	12 376,00	15 297,00
7.1	теплова енергія інших власників (розшифрувати за назвами власників)	Гкал	0,00	0,00	0,00	0,00	0,00	0,00	0,00	0,00	0,00	0,00	0,00	0,00	0,00	0,00	0,00
7.2	господарські потреби ліцензованої діяльності ліцензіата	Гкал	3 208,00	3 200,00	3 120,00	610,00	460,00	450,00	250,00	120,00	20,00	30,00	40,00	50,00	240,00	410,00	440,00
7.3	корисний відпуск теплової енергії власним споживачам ліцензіата, усього, у тому числі на потреби:	Гкал	74737,00	69 497,00	85377,00	17398,00	12110,00	12005,00	3385,00	1326,00	1115,00	484,00	484,00	1220,00	8432,00	12216,00	15202,00
7.3.1	населення	Гкал	57 754,00	58 898,00	71 374,00	14 691,00	9 771,00	9 796,00	2 754,00	1 220,00	1 078,00	457,00	459,00	1 180,00	7 463,00	10 128,00	12 377,00
	те саме у відсотках від рядка 7.3	%	77,28	84,75	83,60	84,44	80,69	81,60	81,36	92,01	96,68	94,42	94,83	96,72	88,51	82,91	81,42
7.3.2	релігійних організацій	Гкал	12,00	7,00	17,00	5,00	5,00	2,00	0,00	0,00	0,00	0,00	0,00	0,00	1,00	1,00	3,00
	те саме у відсотках від рядка 7.3	%	0,02	0,01	0,02	0,03	0,04	0,02	0,00	0,00	0,00	0,00	0,00	0,00	0,01	0,01	0,02
7.3.3	бюджетних установ	Гкал	5 658,00	5 471,00	7 208,00	1 262,00	1 209,00	1 198,00	368,00	32,00	21,00	11,00	11,00	26,00	547,00	1 083,00	1 440,00
	те саме у відсотках від рядка 7.3	%	7,57	7,87	8,44	7,25	9,98	9,98	10,87	2,41	1,88	2,27	2,27	2,13	6,49	8,87	9,47
7.3.4	інших споживачів	Гкал	11 313,00	5 121,00	6 778,00	1 440,00	1 125,00	1 009,00	263,00	74,00	16,00	16,00	14,00	14,00	421,00	1 004,00	1 382,00
	те саме у відсотках від рядка 7.3	%	15,14	7,37	7,94	8,28	9,29	8,40	7,77	5,58	1,43	3,31	2,89	1,15	4,99	8,22	9,09
8	Теплове навантаження об'єктів теплоспоживання власних споживачів ліцензіата, усього, у тому числі на потреби:	Гкал/год	44,056	44,056	44,056	44,056	44,056	44,056	44,056	4,041	4,041	4,041	4,041	4,041	44,056	44,056	44,056
8.1	населення	Гкал/год	33,431	33,431	33,431	33,431	33,431	33,431	33,431	3,853	3,853	3,853	3,853	3,853	33,431	33,431	33,431
8.2	релігійних організацій	Гкал/год	0,103	0,103	0,103	0,103	0,103	0,103	0,103	0	0	0	0	0	0,103	0,103	0,103
8.3	бюджетних установ	Гкал/год	5,019	5,019	5,019	5,019	5,019	5,019	5,019	0,095	0,095	0,095	0,095	0,095	5,019	5,019	5,019
8.4	інших споживачів	Гкал/год	5,503	5,503	5,503	5,503	5,503	5,503	5,503	0,093	0,093	0,093	0,093	0,093	5,503	5,503	5,503

Перший заступник міського голови



Григорій ТКАЧЕНКО